

# VENDRAMINI Custom Fit Motorcycle Boots

## SCHEDA VALUTAZIONE NUMERO

Compilando il presente modulo ci date la possibilità di valutare il vostro numero di piede nel miglior modo possibile; avremo così una scheda completa e precisa; che ci permetterà di inviarvi la numerazione corretta della calzatura. O volendo di realizzarla "su misura"

Riportate in un foglio di carta la pianta del **piede nudo** facendo attenzione a caricare buona parte del peso nel piede mentre viene tracciato il perimetro dello stesso. Successivamente prendete le seguenti misure, con una cordella metrica flessibile o uno spago:

1. Il numero abituale di piede
2. Lunghezza del piede in cm. (La parte più lunga, misurata sul foglio) – *Figura 2*
3. La larghezza della pianta piede in cm (Misurata dall'attaccatura del mignolo orizzontalmente sino alla parte interna del piede e misurata sul foglio) – *Figura 3*
4. La circonferenza della pianta. (Misurata dall'attaccatura del mignolo orizzontalmente sino alla parte interna del piede e misurata sul piede) – *Figura 4*
5. La circonferenza del collo piede (presa al centro del falso interno, misurata sul piede) – *Figura 5*
6. La circonferenza della caviglia – *Figura 6*
7. La circonferenza del polpaccio (misurata sul punto più largo).
8. Altezza e peso corporeo.

## SIZE EVALUATION FORM

Please fill in the following form. In order to ensure that your boots fit perfectly we need to consider not only the length of your foot and your normal shoe size but also your exact foot shape. This form will enable us to value the correct size of boots to send.

Trace the sole of your foot on a piece of paper, being careful to put weight onto your **bare foot** while you draw out its perimeter. After that take the following measurements (in centimetres) with a flexible metric cord or a string:

1. Your normal foot size (shoe size).
2. Your foot length (The longest part, measured on the sheet of paper) – *Picture 2*
3. Your foot width (The horizontal measurement, from the beginning of the little toe to the internal part of your foot and measured on the sheet of paper). – *Picture 3*
4. Your foot circumference (From the beginning of the little toe to the internal part of your foot and measured on your foot) – *Picture 4*
5. Your foot instep circumference (Across the underside of the arch of your foot) – *Picture 5*
6. Your ankle circumference. – *Picture 6*
7. Your calf circumference (measurement of the widest point).
8. Your high and weight.

## SCHUHGRÖSSENERMITTLUNGSBLATT

Wenn Sie dieses Blatt ausfüllen, werden Sie uns ermöglichen Ihre Schuhgröße genauer zu ermitteln. So können wir Ihnen den richtigen Schuh bzw. Stiefel liefern, unter Einbezugnahme der Beschaffenheit Ihres Fusses und nicht nur der Länge bzw. der Schuhnummer.

Bitte zeichnen Sie auf ein Blattpapier die Konturen Ihrer Füße, beachten Sie dabei, den **bloßen Fuß** mit Ihrem Gewicht zu belasten, danach ermitteln Sie mit einem Lineal oder einem Metermass folgende Größe

1. Ihre übliche Schuhnummer
2. Die Gesamtlänge Ihres Fusses in cm. gemessen wie auf Abbildung 2.
3. Die Breite der Fusssohle gemessen wie auf Abbildung 3 von der Wurzel des kleinsten Zehens gerade bis zu der Innenseite des Fusses.
4. Der Umfang der Fusssohle gemessen auf der Höhe der Wurzeln des kleinsten Zehen wie auf Abbildung 4.
5. Der Umfang des Ristes wie auf Abbildung 5
6. Der Umfang des Knöchels wie auf Abbildung 6
7. Der Umfang der Wade (gemessen am breitesten Punkt)
8. Körpergröße und Körpergewicht

# VENDRAMINI Custom Fit Motorcycle Boots

Nome e Cognome:

Name & surname:

Vorname und Zuname:

Numero telefonico:

Telephone number:

Telefon-Nummer

Data:

Date

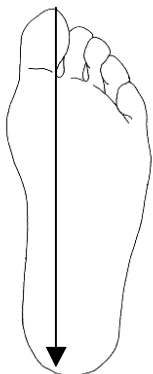
Datum:

1. Taglia abituale:

1. Your shoe's size:

1. Ihre übliche Schuhnummer

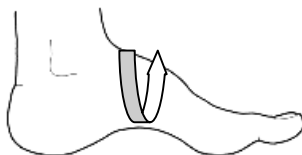
2. Cm



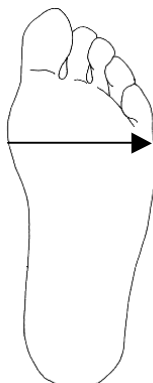
4. Cm



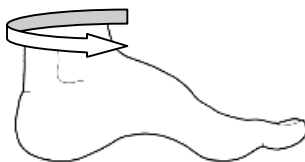
5. Cm



3. Cm



6. Cm



Vi preghiamo inviare la presente scheda all'indirizzo e-mail: [sumisura@vendramini.com](mailto:sumisura@vendramini.com)

Please send this form to the e-mail address: [sumisura@vendramini.com](mailto:sumisura@vendramini.com)

Wir ersuchen Sie dieses Blatt an die E-Mail-Adresse: [sumisura@vendramini.com](mailto:sumisura@vendramini.com)

**Specificate se solitamente usate calzini sottili o spessi.** Sarà nostra cura inviarvi la taglia corretta dello stivale ordinato, in base alle misure ricevute.

**Tell us if you use thin socks or thick socks.** We will send the correct size of the boots on the basis of all information received.

**Sagen Sie uns, wenn Sie dünne Socken oder dicke Socken zu verwenden.**

Sara' nostra cura contattarvi nel piu' breve tempo possibile prima di effettuare la spedizione.

We will contact you before shipping.  
thank you!

Wir werden die richtige Größe der Stiefel auf der Grundlage aller eingegangenen Informationen zu senden.

Werden wir Sie vor dem Versand zu kontaktieren.  
ich danke Ihnen!